

光纖端面清潔帶 **400次**

CleMate 400



ISO 9001 ISO 14001 RoHS IPC
IPC 8497-1 DIN54345:1995 Telcordia GR-63 RoHS: 2002/95/EC

概述

- 光纖是現在通信傳輸的主流，所有的光纖接點是光通訊及傳輸的主要因素，這款光纖清潔帶可以簡單，快速地清潔各種光纖連接器端面，它是最佳的非酒精清潔方法，並且提供低成本清潔。
- 適用的連接器型號有：SC、FC、MU、LC、ST、D4、DIN等。


特色

1. 乾式清潔，不含酒精及化學藥劑
2. 設計輕巧，抗靜電
3. 吸水及去污能力強，清潔效果佳
4. 可以使用**400次**以上的清潔次數
5. 內帶定長傳動設計，絕不交互污染
6. 符合IPC 8497-1國際標準及人體工學的握把式設計


產品應用

可用於任何有光纖接口的儀器和設備：

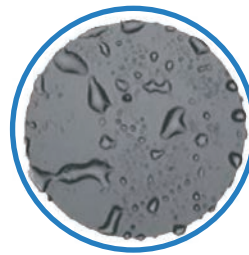
- 光傳輸設備
- 路由設備
- 多媒體終端



● 酒精殘留



● 灰塵



● 指紋



清潔後效果

產品介紹

1. 紅色把手
2. 上蓋
3. 內帶



使用說明



- 1 四指向內壓紅色手把後，會看到兩個清潔槽。



- 2 將光纖接頭放置其中一個凹槽，輕輕向下壓並由外往內擦拭一次。

接下來旋轉90度後，換到另一個凹槽重複同樣動作。



- 3 兩個凹槽清潔過後，四指放掉紅色把手。

更換內帶



- 1 使用平板式螺絲起子或十元硬幣將螺絲鬆開。



- 2 拿起已用完之清潔內帶，將新內帶裝入塑膠殼中。



- 3 使用平板式螺絲起子或是十元硬幣將螺絲拴緊。